


Sähkötekniisten hiiliharjojen valmistus




- Aloitimme yhteistyön 1980 luvun alussa tunnetun saksalaisen hiiliharjoja valmistavan MEGA Schmidhammer- yhtiön kanssa.
- Noin kymmenen vuoden myyntikokemuksen jälkeen aloitimme oman valmistuksen Suomessa.
- Raaka-aineet hankimme edelleen päämieheltämme.
- Automaattikoneilla valmistettavat pienet hiiliharjat ostamme päämieheltämme.
- Käytettävissämme on päämiehemme kymmenien vuoiien kokemus ja ammattitaito.
- Oman valmistuksen ansiosta voimme tajota nopean ja joustavan toimituspalvelun.
- Voimme valmistaa lähes kaikkien tunnettujen valmistajien vastaavia laatuja.
- Varastoimme useiden valmistajien tasavirta- ja liukurengasmoottorien– sekä käsityökalujen hiiliharjoja.

Hiiliharjavalmistuksen työvaiheita

Sahaus



Hionta




Hiiliharjavalmistuksen työvaiheita

Poraus ja kierteytys



Tamppaus



Hiiliharjavalmistuksen työvaiheita

Liittimien asennus ja tinaus



Leimaus ja lakilevyjen asennus



Hiiliharjojen tilausohje



Hiiliharjojen valmistamiseksi on määriteltävä seuraavat asiat:

- Hiilen laatu (kovuus, mahdollinen vanha merkintä usein riittävä).
- Hiilien malli/muoto
- Mitat
- Johtimen pituus, tinattu, eristetty?
- Liittimen malli ja koko
- Lukumäärä

Tarkemmat tilausohjeet sales@stenbacka.fi